

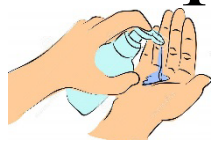


Маску следует надевать при общении с больными людьми (у которых кашель, чихание и насморк), в местах массового скопления людей и при уходе за больным.

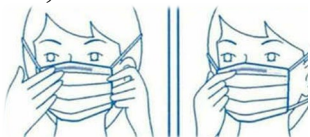
Правила использования медицинских масок

Правила ношения медицинской маски

1 Обработать руки спиртосодержащим средством или вымыть с мылом.



2 Удерживая маску за завязки или резинки вплотную поднести к лицу белой стороной внутрь и фиксировать завязками (резинками) в положении, когда полностью прикрыта нижняя часть лица – и рот, и нос.



3 В конце придать нужную форму гибкой полоске (носовому зажиму), обеспечивая плотное прилегание маски к лицу.



4 Снять изделие, удерживая за завязки (резинку) сзади, не прикасаясь к передней части маски.



5 Выбросить снятую маску в закрывающийся контейнер для отходов.



6 Вымыть руки с мылом или обработать спиртосодержащим средством.



1 Использовать маску следует не более двух часов.



2 Немедленно заменить маску в случае ее намокания (увлажнения), даже если прошло менее двух часов с момента использования.



3 Не касаться руками закрепленной маски.




4 Тщательно вымыть руки с мылом или обработать спиртосодержащим средством после прикосновения к используемой или использованной маске.



5 Одноразовые маски нельзя использовать повторно.



6 Многоразовую маску необходимо стирать отдельно, после стирки прогладить горячим утюгом с двух сторон.



7 При необходимости надеть новую маску, соблюдая этапы 1-3.



Если носить маску неправильно, риск подхватить инфекцию возрастает.

