




Республика Беларусь – социальное
государство

Социальное государство

Политическая система, перераспределяющая материальные блага в соответствии с принципом социальной справедливости ради достижения каждым гражданином достойного уровня жизни, сглаживания социальных различий и помощи нуждающимся.



Основные цели социальной политики в РБ:



- 1) Достижение улучшения материального положения и условий жизни;
- 2) Обеспечение занятости; повышение качества и конкурентоспособной рабочей силы;
- 3) Гарантии конституции прав граждан в области труда, социальной защиты, образования, охраны здоровья, обеспечение жильём;
- 4) Переориентация социальной политики на семью (предоставление социальных прав и социальных гарантий женщинам, молодёжи, детям);
- 5) Нормализация и улучшение демографической ситуации; снижение смертности;
- 6) Улучшение инфраструктуры.

Для реализации этих целей основными направлениями социальной политики должны стать:

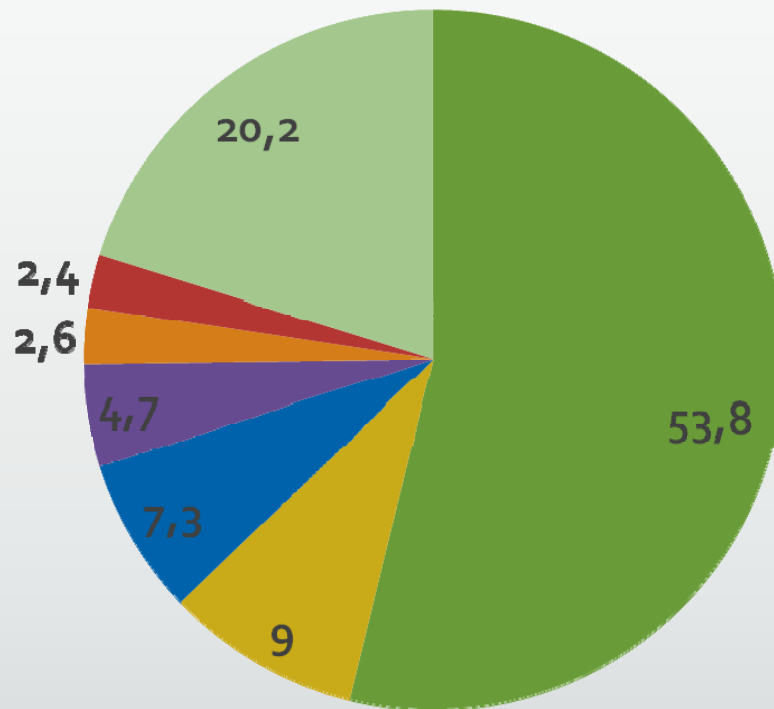
- создание условий и возможностей всем трудоспособным гражданам зарабатывать средства для удовлетворения своих потребностей;
- обеспечение рациональной занятости населения на основе сохранения рабочих мест на жизненно важных и перспективных предприятиях, создания новых рабочих мест, в том числе в частном секторе экономики;
- создание гибкой системы подготовки и переподготовки кадров;
- обеспечение роста реальных денежных доходов населения;
- последовательное повышение уровня оплаты труда как основного источника денежных доходов населения и важнейшего стимула трудовой активности работников наемного труда;
- формирование среднего класса как фактора стабилизации общества на основе значительного роста денежных доходов населения и снижения уровня малообеспеченности;
- повышение уровня пенсионного обеспечения;
- снижение уровня малообеспеченности населения;
- повышение социальной защиты нуждающихся на основе усиления адресности оказания помощи, рационализации системы льгот, улучшения социального обслуживания и др.

ПРОЖИТОЧНЫЙ МИНИМУМ

Период с 1 февраля по 30 апреля
2014 г.:

- в среднем на душу населения – 1 128 070 рублей;
- для трудоспособного населения – 1 265 340 рублей;
- для пенсионеров – 959 270 рублей;
- для детей-студентов – 1 148 850 рублей;
- для детей в возрасте от 6 до 18 лет – 1 228 880 рублей;
- для детей в возрасте от 3 до 6 лет – 1 245 490 рублей;
- для детей в возрасте до 3 лет – 954 830 рублей.

Распределение
прожиточного минимума

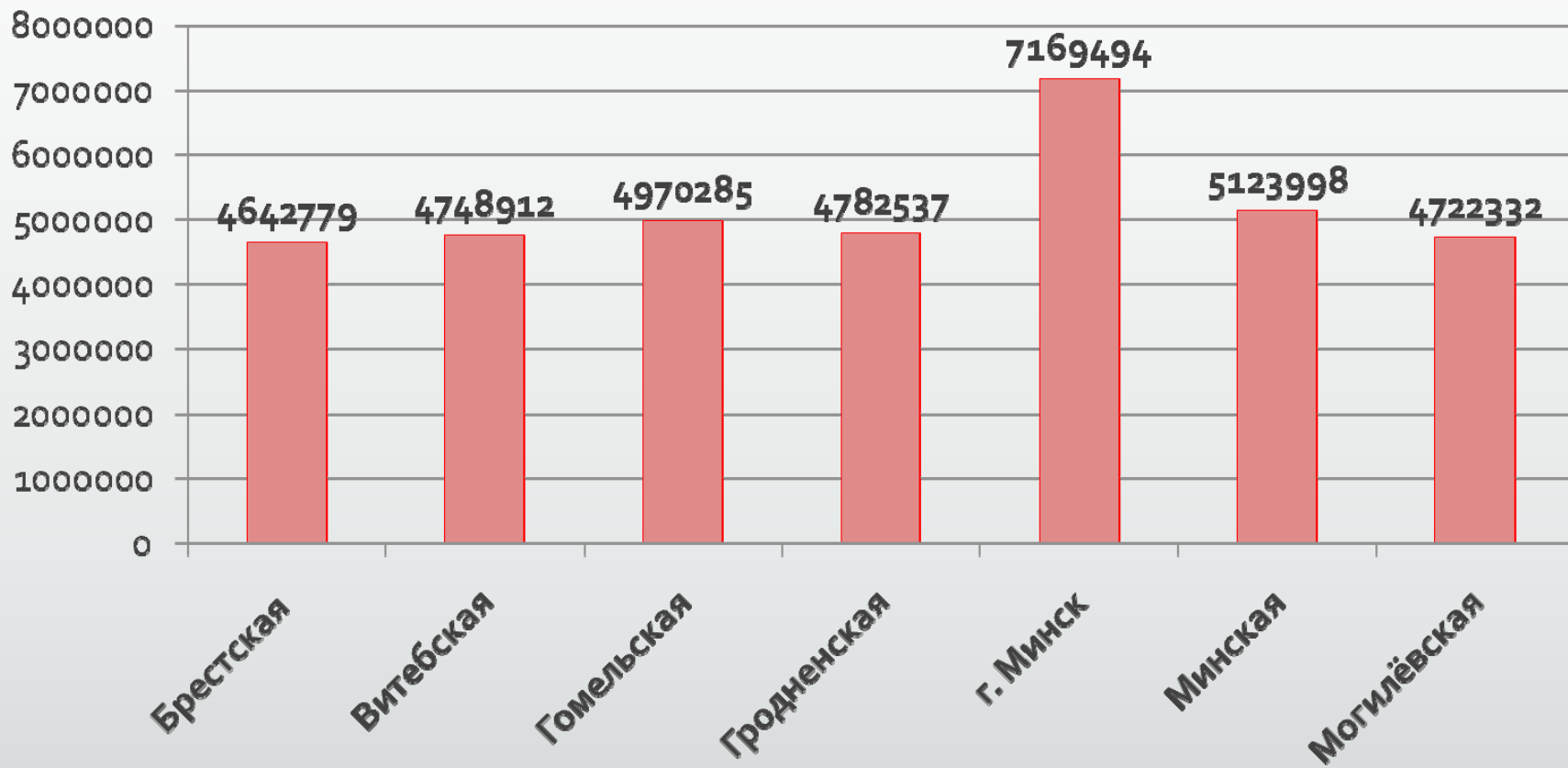


- продукты питания
- услуги ЖКХ
- бытовые и транспортные услуги
- товары бытового и хозяйственного назначения
- взносы и платежи
- предметы первой необходимости
- предметы гардероба

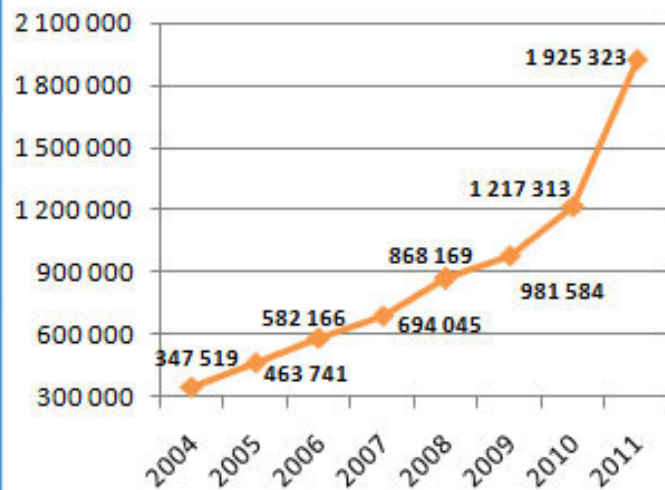
Средняя заработная плата

Номинальная
начисленная
средняя
заработная
плата в
январе 2014
г.

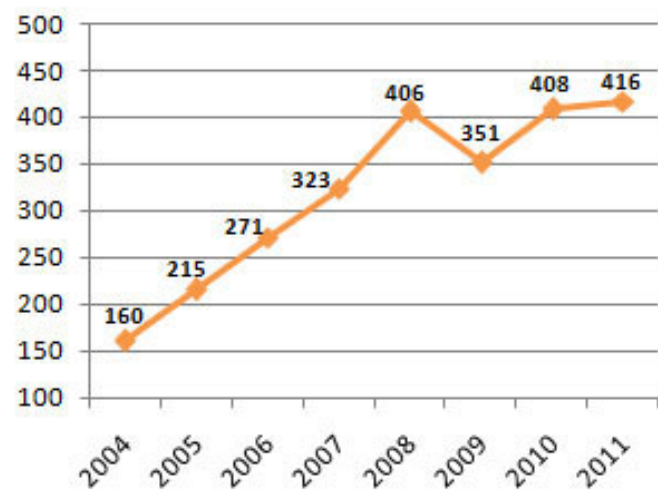
5 322 441
рублей



2004-2011,
белорусские рубли

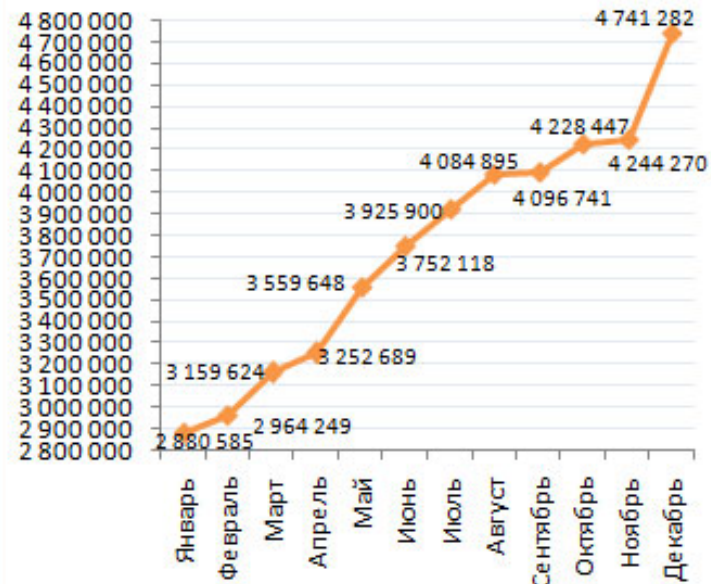


2004-2011,
доллары США



Mojazarplata.by

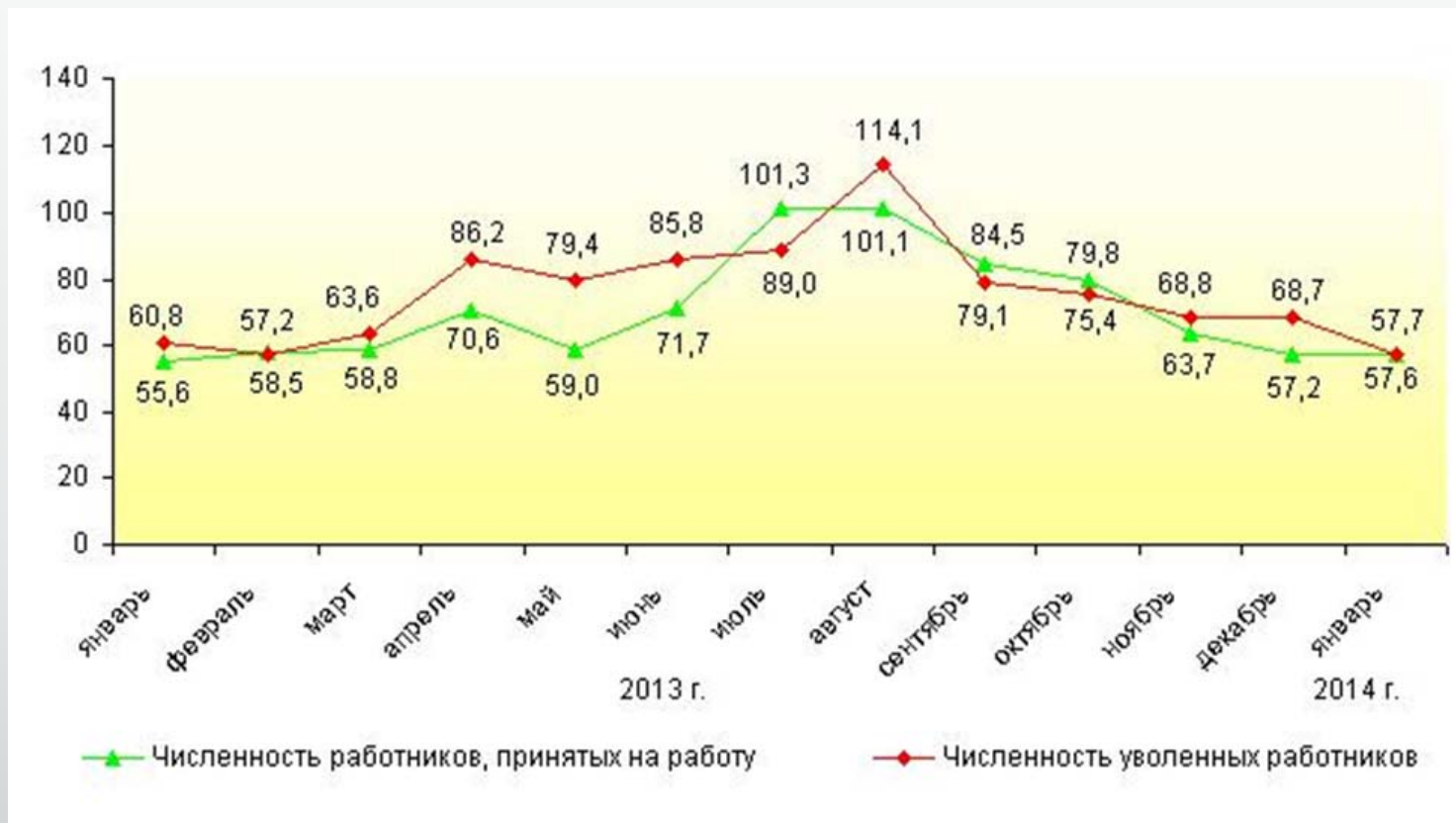
2012 год,
белорусские рубли



Mojazarplata.by

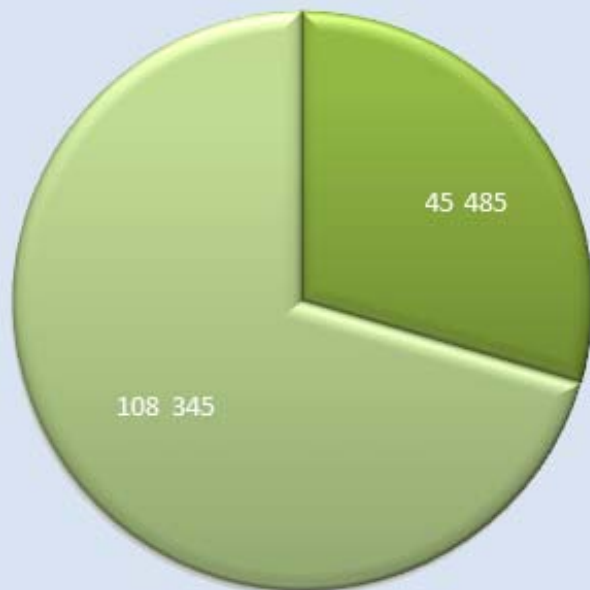
Занятость населения

Численность принятых и уволенных работников
в организациях Республики Беларусь
(тысяч человек)



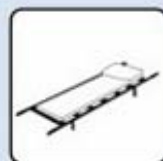
ЗДРАВООХРАНЕНИЕ В БЕЛАРУСИ

(по данным Министерства иностранных дел на начало 2012 г.)



■ Врачи ■ Средний медицинский персонал

УЧРЕЖДЕНИЯ ЗДРАВООХРАНЕНИЯ В БЕЛАРУСИ:



644

больницы



2 358

фельдшерско-акушерских пунктов



810

поликлиник




140

станций скорой медицинской помощи



436

поликлинических отделений в больницах



16

республиканских научно-практических центров

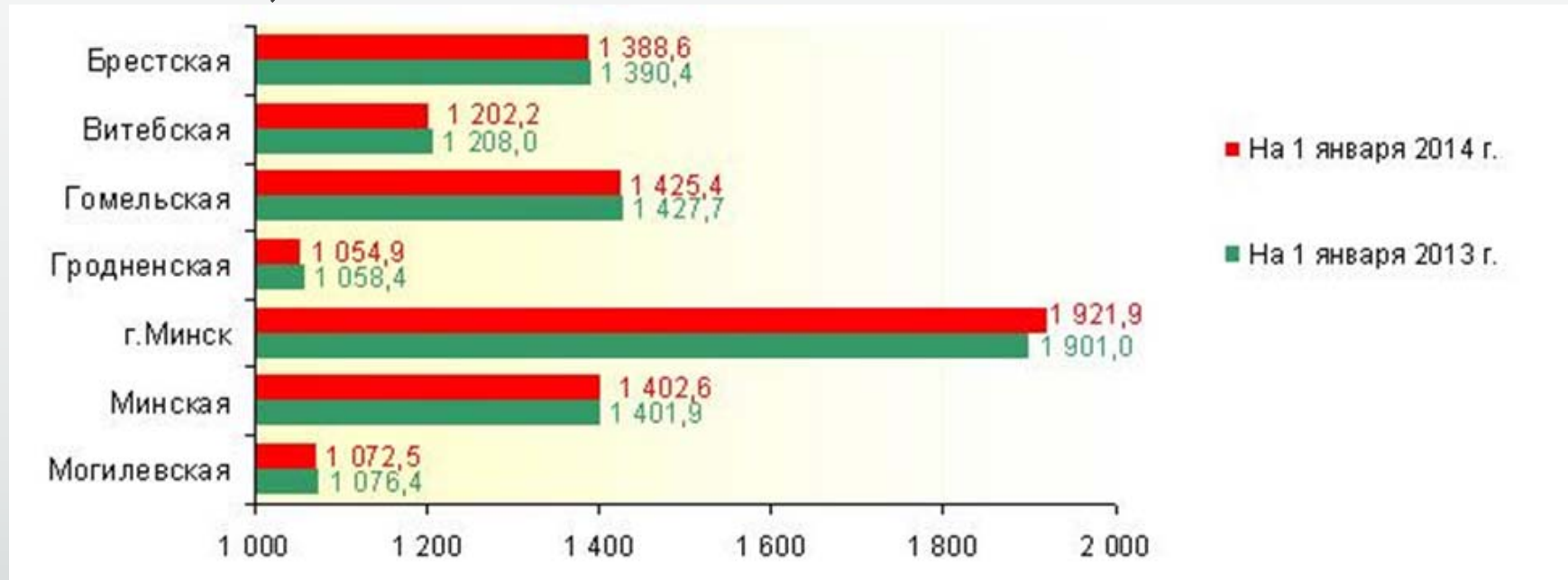
Виды пособий

Вид пособия	Размер пособия	Сумма в марте 2014
Пособие по уходу за ребенком в возрасте до 3 лет проживающим на территории радиоактивного загрязнения в зоне последующего отселения или с правом на отселение (на первого ребенка)	150% от установленного пособия	2 919 500
Пособие по уходу за ребенком в возрасте до 3 лет проживающим на территории радиоактивного загрязнения в зоне последующего отселения или с правом на отселение (на второго и последующих детей)	150% от установленного пособия	3 336 500
Ежемесячное пособие на ребенка-инвалида старше 3 лет	70% БПМ	789 600
Ежемесячное пособие на других детей в семье при наличии ребенка-инвалида	50% БПМ	564 000
Ежемесячное пособие по уходу за ребенком-инвалидом в возрасте до 18 лет	100% БПМ	1 128 100
Ежемесячное пособие на ребенка в возрасте до 18 лет, инфицированного ВИЧ	70% БПМ	789 600

Вид пособия	Размер пособия	Сумма в марте 2014
Единовременное пособие при рождении первого ребенка	10 БПМ	11 280 700
Единовременное пособие при рождении второго и последующих детей	14 БПМ	15 793 000
Единовременное пособие женщинам, ставшим на учет в госорганах здравоохранения до 12-недельного срока беременности	100% БПМ	1 128 100
Минимальный размер пособия по беременности и родам	50% БПМ за каждый месяц отпуска по беременности и родам	564 000
Денежная компенсация в связи с рождением близнецов (на каждого близнеца)	2 БПМ	2 256 200
Пособие по уходу за ребенком в возрасте до 3 лет (на первого ребенка)	35% от средней зарплаты за квартал	1 946 300
Пособие по уходу за ребенком в возрасте до 3 лет (на второго и последующих детей)	40% от средней зарплаты за квартал	2 224 300
Пособие по уходу за ребенком-инвалидом в возрасте до 3 лет	45% от средней зарплаты за квартал	2 502 400

Демографическая ситуация

Численность населения по областям и г. Минску (тысяч человек)



Естественное движение населения Республики Беларусь

	2013 г.		Справочно 2012 г.	
	всего	на 1 000 человек населения	всего	на 1 000 человек населения
Родившихся, человек	118 463	12,5	115 893	12,2
Умерших, человек	125 872	13,3	126 531	13,4
Из них дети в возрасте до 1 года	402	3,41 ¹	386	3,41 ¹
Естественная убыль, человек	7 409	0,8	10 638	1,2
Число браков	87 127	9,2	76 245	8,1
Число разводов	36 105	3,8	39 034	4,1

1 – на 1000
родившихся
живыми

Естественный прирост, убыль (-) населения по областям и г. Минску в 2013 году



Обеспеченность жильём в Республике Беларусь



- Обеспеченность жильем в среднем на одного жителя страны в 2009 году составила 23,6 кв.м
- За последние 15 лет в Беларуси построено жилых домов общей площадью 53,7 млн. кв.м. В 2009 году введено жилых домов общей площадью 5,7 млн.кв.м (в 3 раза больше, чем в 1995-м, и в 1,5 раза больше, чем в 2005-м).
- По объемам ежегодно вводимой жилой площади в расчете на 1 тыс. человек населения Беларусь является лидером среди стран СНГ.



По данным исследований:

Индекс развития
человеческого потенциала:

50 место – 0,793.

Продолжительность жизни:

115 место – 70,6 лет.

Индекс образования:

52 место – 0,78.

Рейтинг процветания:

58 место.

